

# Minotaurus



Belvaux

2021

# Inhoud

Corona op kamp .....	3
Mag ik mee? .....	3
Bubbels van max 50 personen .....	4
Hygiënemaatregelen .....	4
Kampactiviteiten .....	4
Is het veilig? .....	4
Vragen of tips? .....	5
Kampverhaal in het kort.....	6
Kampkledij.....	7
Wat nemen we mee? .....	9
Slaapgerei .....	9
Kleding.....	9
Eetgerei .....	9
Schoeisel .....	10
Toiletgerei .....	10
Allerlei .....	10
Wat nemen we niet mee? .....	11
Kampdata .....	12
Routebeschrijving .....	13
Op zoek naar.....	14
Corona.....	15
Contactgegevens .....	17



# Corona op kamp

## Mag ik mee?

Tuurlijk! Iedereen mag mee, als dat veilig kan. De voorwaarden:

- Behoort een lid tot een risicogroep? Dan mag hij meedoen aan het kamp als hij toestemming heeft van de ouders, voogd (bij chronische ziektes onder controle door medicatie) of mits toestemming van de huisarts.
- Was je ziek vóór de start (minimaal 5 dagen terugtellen) van de activiteit of tijdens de activiteit? Dan mag je niet (meer) deelnemen. Dat geldt voor iedereen die betrokken is: kinderen, jongeren, leiding, kookploeg enzovoort. Alle ouders zijn mee verantwoordelijk om geen zieke kinderen mee te laten gaan op kamp.
- Wie ziek wordt tijdens het kamp moet door één van de ouders opgehaald worden. Ouders moeten zich er bewust van zijn dat ze 24/7 naar de kampplaats kunnen komen om hun ziek kind, jongeren, leider, ... te komen ophalen!

Personen behoren tot een risicogroep als ze diabetes, longaandoeningen, nieraandoeningen, een verzwakt immuunsysteem of een hartziekte hebben. Het is de verantwoordelijkheid van de ouders om, als uw zoon tot de risicogroepen behoort, dit zo aan te geven in de medische fiche en in te schatten of hun risico mits medicatie onder controle is, of hier een extra inschatting van de huisarts nodig is.



## Bubbels van max 50 personen

Het kamp zal worden opgedeeld in bubbels van maximum 50 personen. Voor onze groep zal dit betekenen dat we de +12 en de -12 zullen opsplitsen en ook apart zullen leven, indien we inderdaad met meer dan 50 personen zijn.

Onderling contact wordt vermeden. Zo zal er apart gespeeld, gegeten en gewassen worden en krijgt iedere bubbel hun eigen gedeelte van de HUDO.

Ook de leiding zal tijdens het kamp en de voorbereiding zoveel mogelijk onderling contact vermijden. Indien dit niet mogelijk is zullen mondkmaskers gedragen worden.

## Hygiënemaatregelen

Handen wassen of ontsmetten met alcoholgel wordt een vaste routine in het kampschema. Dit wordt de standaard na iedere activiteit, maaltijd, tussendoortje, HUDO-bezoek, gebruik van materialen, bij niezen/hoesten, .... Iedereen (leden, leiding en kookploeg) brengt minimum 3 getekende handdoeken mee (zie ook "Wat nemen we mee op kamp") om zijn eigen

eetgerei af te drogen. De kookploeg werkt met mondkmaskers en handschoenen bij het koken. De kookploeg vormt ook hun eigen bubbel ten opzichte van de leden. De leiding scheidt zelf eten uit voor hun leden.

## Kampactiviteiten

Voor bondspelen kijken we of een alternatieve competitie tussen de twee bubbels mogelijk is, zonder dat deze contact met elkaar moeten hebben. De traditionele formaties zullen nog steeds met het hele kamp doorgaan, met iedere bubbel op veilige afstand aan een andere kant van de vlaggenmast. Ook het kampvuur zal doorgaan met voldoende afstand tussen de 2 bubbels. Omdat wie vermoeid is vatbaarder is voor het virus, wordt er dit kamp ook extra aandacht besteed aan rustmomenten in het programma.

## Is het veilig?

Ja, de beslissing om de jeugdkampen te laten doorgaan, is er niet zomaar gekomen. Er is goed overlegd en samengewerkt met experts. We nemen heel wat maatregelen om het kamp veilig te laten verlopen zoals voldoende rust (zie hierboven). Je kind moet ook de handen blijven wassen. Hoesten en niezen doet je kind nog altijd in de elleboog. Of in een papieren zakdoekje dat daarna wordt weggegooid in een vuilnisbak.



## Vragen of tips?

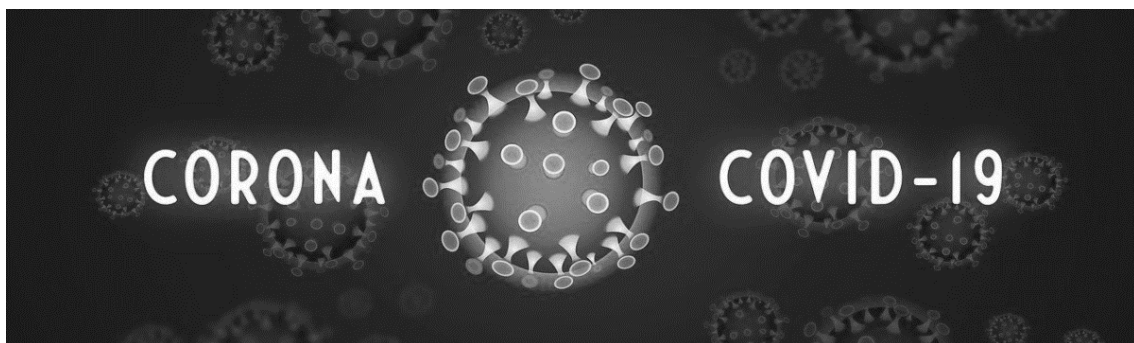
Bij vragen of tips kan u altijd iemand van de leiding contacteren, de gegevens vind u helemaal achteraan in het boekje.

Er komt binnenkort nog een overzicht van alle maatregelen en nog te communiceren zaken zoals het vertrek en aankomst van het kamp.

## Wat te doen voor we op kamp vertrekken?

Tot nu toe ziet het er naar uit dat we met dezelfde regels als vorig jaar op kamp mogen vertrekken! **Bubbels van 50 personen.** Om ons zo goed mogelijk voor te bereiden, vragen wij jullie om een Google Form in te vullen. Dit **formulier** zullen wij jullie later bezorgen. Hierin laat je weten of je kind meegaat, misschien meegaat of niet. Via deze weg kunnen wij ons verder voorbereiden. Wij vragen jullie om het formulier in te vullen **voor 10 juni!**

*Formulier volgt via de whatsapp-groepen, facebookpagina en website!*



## Kampverhaal in het kort

Lang geleden heerste koning Minos over Kreta. Hij was de zoon van de oppergod Zeus. Vanuit zijn paleis in Knossos regeerde koning Minos over zijn eiland en vele buurvolken kwamen hem eer betuigen. De rust en vrede in het land verdwenen echter snel na een ruzie tussen koning Minos en Poseidon, de god van de zee. Poseidon stuurde een monster naar de aarde dat half stier en half mens was: de Minotaurus.

Koning Minos was radeloos. Hij wilde dit schepsel voor iedereen verbergen en gaf de kunstenaar Daidalos de opdracht om een gigantisch doolhof te bouwen, een netwerk van kronkelende gangen met één gesloten poort als in- en uitgang. In dit labyrint leek de Minotaurus veilig opgeborgen.

Toch was het onheil niet voorbij. Poseidons wraak ging immers nog veel verder. Het monster moest gevoed worden met mensenvlees! Koning Minos was de heerser in het Middellandse Zeegebied en om de Minotaurus te voeden had hij een nieuwe wet ingevoerd: alle landen aan de overkant van de zee moesten elk jaar in de lente om beurten zeven jongens en zeven meisjes sturen, die werden dan een voor een het labyrint in gedreven.

In de stad Athene arriveerde een schip vol met soldaten van koning Minos. Er heerste veel verdriet in Athene, iedereen wist namelijk wat er ging gebeuren. De koning van Athene was Aegaeus, hij was een oude, zwakke man. De koning had een zoon, Theseus, en dat was een knappe jongen; groot, sterk en een snelle loper. De koning hield ontzettend veel van zijn enige zoon.

Om te bepalen welke zeven jongens en zeven meisjes met het schip van koning Minos mee moesten, werd er geloot. Theseus kon het verdriet van de mensen niet meer aan en hij nam een dapper besluit. Hij offerde zich vrijwillig op en zou er eens en voor altijd een einde aan maken door de Minotaurus te doden.

Hij kan dit echter niet alleen. Theseus moet eerst dappere krijgers verzamelen om samen met hem deze missie te voltooien. Ben jij klaar om samen met Theseus en vele andere krijgers de strijd aan te gaan met de minotaurus?



# Kampkledij

Minotaurus leefde in de Oudgriekse tijd. De mensen droegen toen toga's en gekleurde banden om hun stand te laten zien. Hieronder enkele tips om jullie toga's zo perfect mogelijk te maken!



1. Oudgriekse klederdracht werd gemaakt van witte gewaden.
2. Als accent droegen ze de kleur die gelinkt was met hun stand.
3. Verder werkte ze hun toga's af met gouden/bronzen knopen en eventueel een borstharnas ter bescherming.
4. Als accessoires: Sandalen, kroon van laurierenbladeren, Polsbanden...



Om onderscheid te kunnen maken tussen de verschillende groepen geven wij ieder jaar elke ban een andere kleur om in zijn outfit toe te passen. Hieronder de onderverdeling.

- **Jongpiepers:** Geel
- **Piepers:** Oranje
- **Jongknapen:** Blauw
- **Knapen:** Rood
- **Jonghernieuwers:** Grijs
- **Hernieuwers:** Bruin
- **Leiding:** Zwart

Even kort samengevat: Iedereen draagt een witte Toga en daarop pas je de kleuren toe die hierboven zijn toegewezen.





# Wat nemen we mee?

Wat je meeneemt, bepaal je zelf. Hieronder geven we echter een lijstje dat als handig geheugensteuntje kan dienen bij het inladen. Overdrijf niet en laat je mooiste kleren best thuis.

Zorg ervoor dat alle spullen op een duidelijke plaats getekend zijn, zeker de kleinere zaken (washandjes, zakdoeken, enz.) en de uniformstukken! Elk jaar blijven we met massa's kledingstukken zitten, waarvan we de eigenaar niet meer kunnen vinden.

Voor de jongsten kan het heel handig zijn om de kleding per dag in een apart zakje voor te verpakken. Ook een lijstje van de spullen die je bij je hebt aan de binnenkant van je koffer kan erg handig zijn.

## Slaapgerei

- Luchtmatras of matje van maximum 76 cm breedte, geen veldbed!
- Warme slaapzak en/of deken
- Pyjama

## Kleding

- Volledig en piekfijn uniform (aandoen bij vertrek)
- Korte en lange broeken
- T-shirts en eventueel hemden
- Enkele warme truien
- Voldoende reservekledij dat vuil mag worden
- Regengerief
- Kampkledij

## Eetgerei

- **Eetgerei (bord, bestek)**
- Drinkbeker
- Een aantal keukenhanddoeken, minimum 3! Zet zeker je naam erop!
- **Drinkbus, belangrijk!**
- Eventueel een soepkom/beker



## Schoeisel

- Sportschoenen
- Stevige (stap) schoenen
- Laarzen
- Schoenen die vuil en nat mogen worden

*Je hoeft niet van alles een paar mee te nemen maar een paar stevige botinnekies (om mee te stappen) en een paar speelschoenen zijn wel essentieel.*

## Toiletgerei

- Voldoende washandjes en handdoeken
- Zeep en/of shampoo
- Kam
- Tandborstel en tandpasta
- **Voor de +12 minimum 2 mondmaskers in plasticzak(je)**
- **Voldoende papieren zakdoeken/zakdoekjes**

## Allerlei

Rugzakje, zonnecrème, pet/hoed tegen de zon, zaklamp, briefpapier, enveloppen en postzegels, schrijfgerei, een leesboek/strips (tekenen!!!), medicatie, identiteitskaart!!!, ...

De +12 neemt een gamel mee en de knapen ook een stevige trekkersrugzak.



## Wat nemen we niet mee?

Dure spullen en overbodige luxe die ze vroeger niet nodig hadden, hebben wij nu ook niet nodig en laten we thuis. Radio's, gsm's, MP3's, computerspelletjes, tablets,... laten we ook thuis!

Snoep hoeft je ook niet mee te nemen; we krijgen immers op tijd lekker eten en voldoende versnaperingen. Een eenvoudig zakmes is toegelaten voor knapen en (jong)hernieuwers.

Indien we toch iemand betrappen met één van deze spullen wordt het onmiddellijk afgenomen en op het einde van het kamp pas teruggegeven!



## Kampdata

Ons tentenkamp bevindt zich in **Rochefort**.

Wanneer u uw zoon op kamp wilt bereiken, dan kan dat op dit adres:

<p><b>KSA SCHOTEN</b> (Naam lid) Rue de repos 31 5580 Wavreille</p>
---

Op **woensdag 14 juli** laden we de camion in vanaf 09:00 uur.

Of alle (jong)hernieuwers mogen helpen en hun bagage mogen brengen wordt nog gecommuniceerd.

De leiding en de (jong)hernieuwers vertrekken op **donderdag 15 juli om 08:00 uur 's ochtends aan het lokaal in uniform met lunchpakket!** Zij vertrekken een paar dagen vroeger om alles op te bouwen.

**Knapen en jongknapen** vertrekken op **zondag 18 juli** ook in **piekfijn uniform**. Een aantal dagen later op **woensdag 21 juli** vertrekken de **piepers**, natuurlijk ook in **piekfijn uniform**.

Als laatste hebben we nog de **jongpiepers**. Deze vertrekken op **vrijdag 23 juli**, ook in **piekfijn uniform**.

Op **dinsdag 27 juli** komen de Jonghernieuwers, Knapen, Jongknapen, Piepers en Jongpiepers terug.

### **Belangrijk!**

Hoe vertrek en aankomst exact gaan verlopen wordt nog gecommuniceerd. Dit komt zoals reeds gezegd nog in het overzicht en op onze sociale media.



De leiding en hernieuwers blijven nog een aantal dagen langer op de kampwei om alles op te ruimen. Zij vertrekken op **donderdag 29 juli** huiswaarts.

Indien u uw zoon op kamp om de één of andere dringende reden telefonisch wil contacteren, kan dit via de gsm van de kampleider, Maxime Opsomer of de banhoofdman van uw zoon of de bondsleider, Anton Deltour. Wij willen benadrukken dat dit enkel kan in uiterst dringende gevallen!

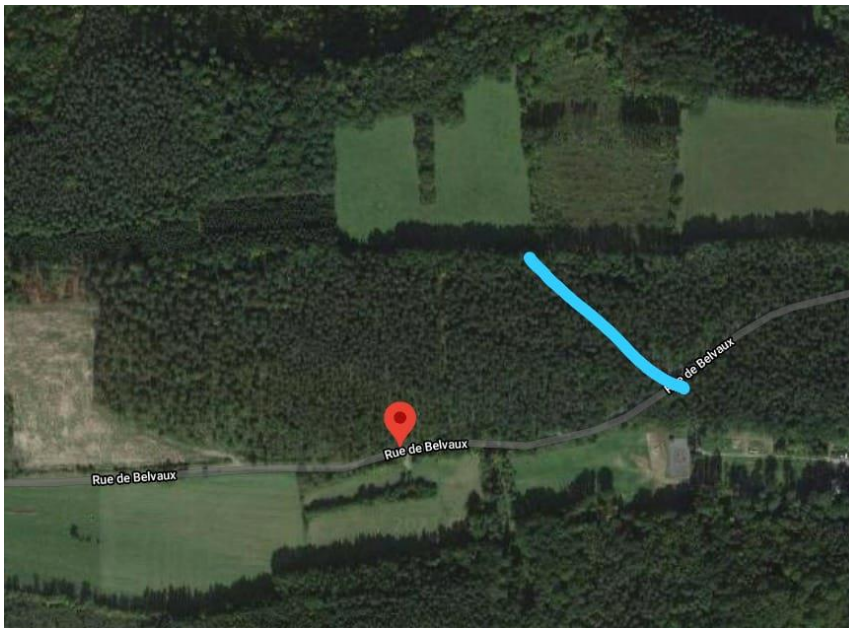
Een kampplaats is nog steeds een plek van rust, openlucht, sport en spel, even weg van onze haastige maatschappij en dagelijkse beslommeringen. Het voortdurende gerinkel van een GSM kan een kamp behoorlijk storen.

De technologische ontwikkelingen kunnen ons in een aantal gevallen efficiënt uit de nood helpen, maar het is zeker niet de bedoeling om daar verkeerd gebruik van te maken!

Wij danken u dan ook voor uw begrip daarvoor.

## Routebeschrijving

Het adres van de kampwei zelf is: Rue de Belvaux, 5580 Rochefort. We weten uit ervaring dat er af en toe iets misloopt tijdens de route richting de wei. Daarom zullen er voldoende wegwijzers aanwezig zijn in de omliggende straten zodat jullie zo snel mogelijk op de wei geraken!



*Op de foto links zie je een getekend pad waar jullie met de auto in kunnen om op de kampwei te geraken.*




## Belangrijk!

Vergeet zeker je **identiteitskaart** niet! Je kan ze best op een gemakkelijk te bereiken plaats wegsteken, want wij komen ze ophalen als jullie zijn gearriveerd.

Wanneer uw zoon speciale medicatie moet nemen, is het aangeraden de leiding hierover voldoende in te lichten. Dit geldt ook voor (voedsel)allergieën natuurlijk.

Indien het uniform van je kind nog niet volledig is kan je dit bestellen via onze site: [www.ksaschoten.be](http://www.ksaschoten.be)



## Op zoek naar...

Wij proberen het kamp zo goedkoop mogelijk te maken en dit wordt mede verwezenlijkt door onze sponsors. Wij zoeken nog altijd gulle gevers voor water, frisdrank, droge voeding, ... alle beetje helpen.

Voor dit kamp zijn wij nog op zoek naar gekleurde doeken, voorwerpen waarvan u denkt dat dit wel binnen het thema past, ... Hebt u thuis dus nog dergelijk materiaal dat u niet meer nodig heeft, of weet u hoe de KSA hier (goedkoop/gratis) aan kan geraken, laat het ons dan gerust weten. U zou ons hier een groot plezier mee doen!

## Corona

Beste ouders,

Als jeugdbeweging zijn we zeer verheugd dat het kamp deze zomer mag doorgaan. Ondanks de huidige situatie zullen we er alles aan doen om dit zo goed en vooral zo veilig mogelijk te laten verlopen voor iedereen.

Vanzelfsprekend komen hierbij een aantal extra uitgaven zien omtrent zaken zoals:

- (Extra) desinfecterende handgel
- Wegwerpbare mondkmaskers voor de keuken
- Handschoenen voor het bereiden van voedsel
- Ontsmettingsmiddelen voor materiaal en dergelijke
- ...

We hebben besloten om de kampprijs niet te verhogen, maar vragen we jullie vriendelijk, indien jullie dit zelf wensen, om een vrijwillige bijdrage te sponsoren aan KSA Schoten. Hiermee is het voor ons mogelijk om desbetreffende zaken aan te kopen en er een veilig kamp van te maken.

Indien u geïnteresseerd bent, is het mogelijk om de bijdrage te storten op het bankrekening nummer BE24 4163 2477 0138.

Zo kunnen we er deze zomer weer een bangelijk kamp van maken! Alvast bedankt en tot snel, KSA Sint-Jan Berchmans Schoten.



# Inschrijven

Voor we op ons avontuur vertrekken, moet iedereen zich natuurlijk inschrijven voor het kamp. Als je eenmaal bent ingeschreven ben je verzekerd, ingeschreven en klaar om te vertrekken op kamp.

Inschrijven kan je zoals altijd doen op het rekeningnummer:

**BE24 4163 2477 0138**

met **vermelding** van de **naam**/namen van uw kind(eren) + **de ban** waarin uw kind in zit.

De kampprijzen kan u hieronder terugvinden. Gelieve uw kind zo snel mogelijk in te schrijven, zo kan de leiding alles vlotter inplannen en regelen.

- Jongpiepers: €75
- Piepers: €105
- Jongknapen: €135
- Knapen: €135
- Jonghernieuwers: €155
- Hernieuwers: €165
- Leiding: €165

Gelieve zo snel mogelijk iets te laten weten of uw zoon meekomt. Het kampboekje met alle informatie is ook terug te vinden op onze site <http://www.ksaschoten.be>





# Contactgegevens

**Kampleider:** Maxime Opsomer (+32 492/82.19.99)

**Bondsleider:** Anton Deltour (+32 499/29.41.47)

Alle contactgegevens zijn ook steeds terug te vinden op de website  
[www.ksaschoten.be](http://www.ksaschoten.be)

Hieronder alle contactgegevens van de leiders per ban die mee gaan op kamp.

## JONGPIEPERS:

Laurens Verdonck (Banhoofd)	+32 489/81.66.33 laurens.verdonck@hotmail.com
Eneas Heynen	+32 468/11.05.95 aeneas6899@gmail.com
Lander Goovaerts	+32 472/97.25.75 lander.goovaerts@hotmail.com
Arthur van de Vijver	+32 474/61.77.71 artivdv9@gmail.com

## PIEPERS:

Lennart Thys (Banhoofd)	+32 488/16.35.83 lennart.thys@hotmail.com
Maarten Meyvis	+32 492/98.31.43 maarten.meyvis98@gmail.com
Robbe van Rie	+32 497/70.51.73 robbe.vanrie@gmail.com
Victor Empereur	+32 468/17.34.86 victor.empereur@gmail.com



### **JONGKNAPEN:**

Matthias De Herdt (Banhoofd) +32 491/06.55.07  
matthias\_deherdt@hotmail.com

Anton Deltour +32 499/29.41.47  
antondeltour@hotmail.com

Maxime Opsomer +32 492/82.19.99  
maximeopsomer02@gmail.com

Lander Van Overvelt +32 487/34.43.82  
lander.vanovervelt@gmail.com

### **KNAPEN:**

Steven Amorgaste (Banhoofd) +32 485/55.51.05  
steven.amorgaste1@hotmail.com

Lucas Wilms +32 468/24.85.91  
wilms.lucas2002@gmail.com

Matthias van den Bogaerd +32 485/28.61.54  
vandenbogaerdmathias@gmail.com

### **JONGHERNIEUWERS:**

Wout Seghers (Banhoofd) +32 489/52.49.65  
segherswout001@gmail.com

Reinoud Goovaerts +32 472/97.28.33  
reinoudg@hotmail.be

### **HERNIEUWERS:**

Arno Parisi (Banhoofd) +32 496/70.14.11  
arno.parisus@icloud.com

Victor Thys +32 488/16.35.84  
leerling215b@gmail.com

